



ТЕРРИТОРИАЛЬНЫЙ ОРГАН
ФЕДЕРАЛЬНОЙ СЛУЖБЫ
ГОСУДАРСТВЕННОЙ СТАТИСТИКИ
ПО САХАЛИНСКОЙ ОБЛАСТИ

СТРОИТЕЛЬСТВО

январь – сентябрь 2024 года

СОДЕРЖАНИЕ

| | |
|-----------------------------------------------------------------------------------|----|
| Объем работ, выполненных собственными силами по виду деятельности «строительство» | 3 |
| Жилищное строительство | 7 |
| Ввод в действие мощностей и объектов социального и производственного назначения | 15 |

1

**Объем работ, выполненных
собственными силами по виду
деятельности «строительство»**

ОБЪЕМ РАБОТ, ВЫПОЛНЕННЫХ СОБСТВЕННЫМИ СИЛАМИ ПО ВИДУ ДЕЯТЕЛЬНОСТИ «СТРОИТЕЛЬСТВО»

млн рублей

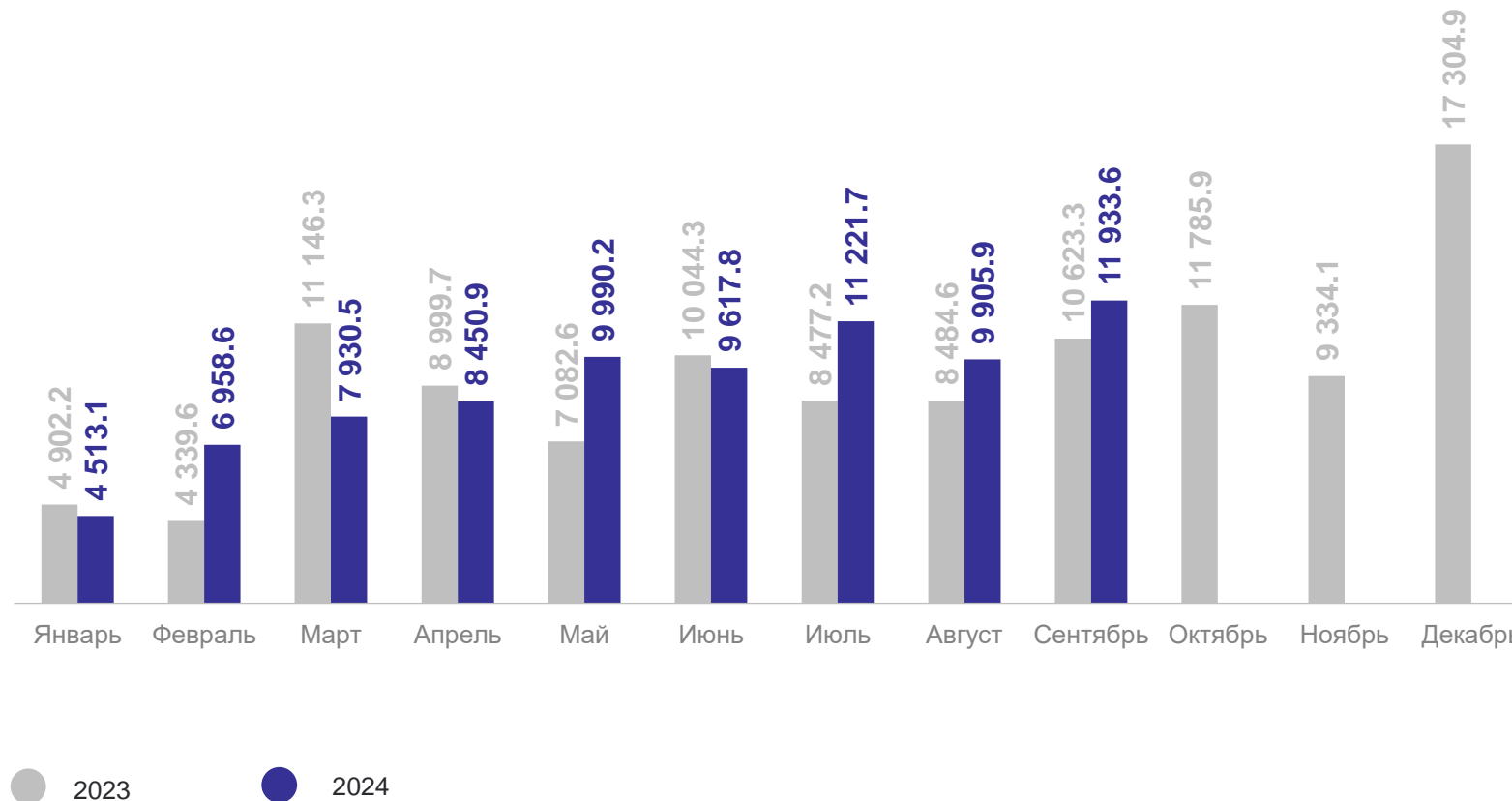
САХАЛИНСТАТ

январь – сентябрь 2024 г.

80 522.4 млн рублей

к соответствующему
периоду предыдущего года

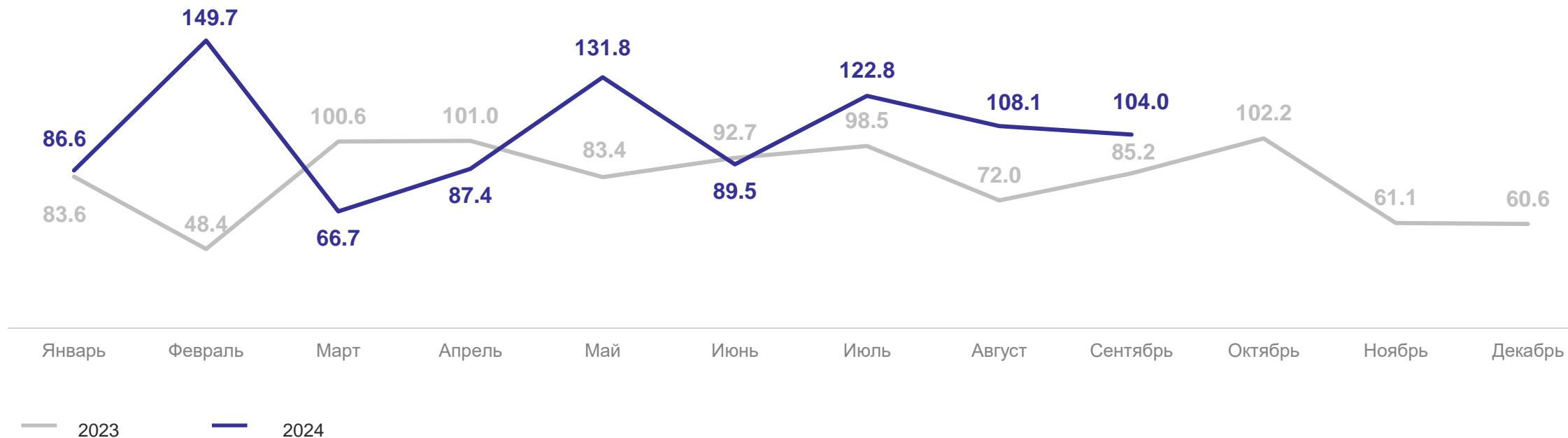
101.2%



ОБЪЕМ РАБОТ, ВЫПОЛНЕННЫХ СОБСТВЕННЫМИ СИЛАМИ ПО ВИДУ ДЕЯТЕЛЬНОСТИ «СТРОИТЕЛЬСТВО»

САХАЛИНСТАТ

в % к соответствующему периоду предыдущего года*

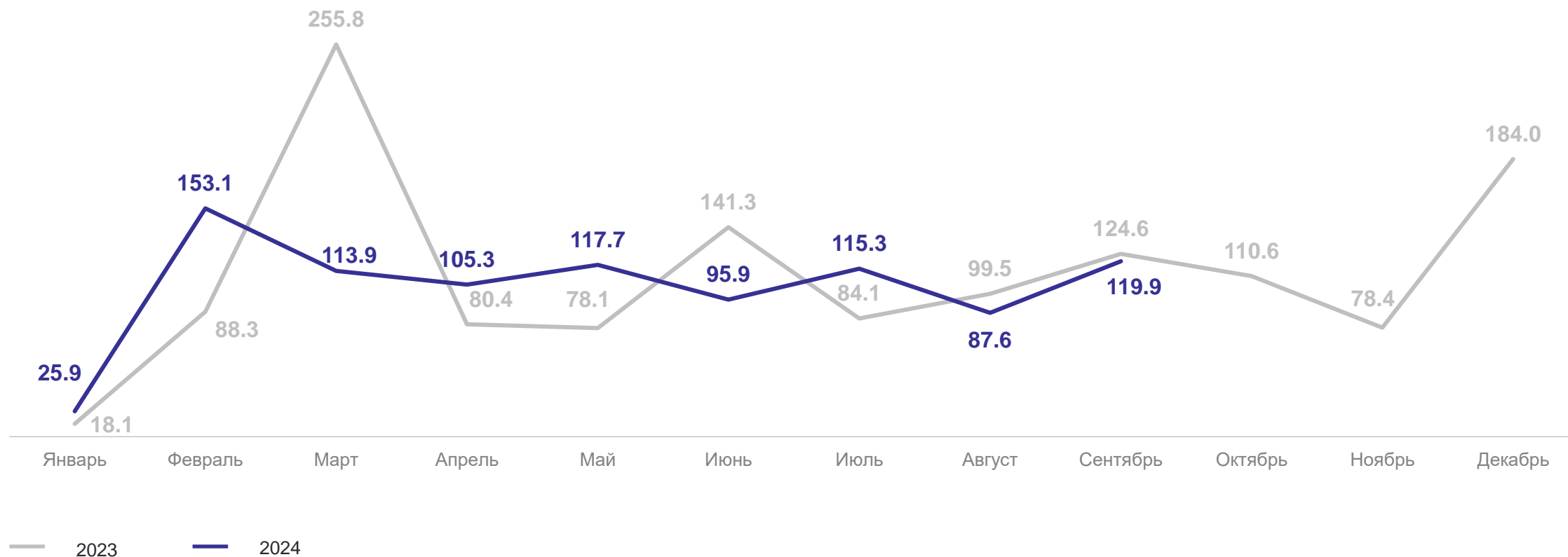


*В сопоставимых ценах.

ОБЪЕМ РАБОТ, ВЫПОЛНЕННЫХ СОБСТВЕННЫМИ СИЛАМИ ПО ВИДУ ДЕЯТЕЛЬНОСТИ «СТРОИТЕЛЬСТВО»

САХАЛИНСТАТ


в % к предыдущему месяцу*



*В сопоставимых ценах.

2

Жилищное строительство



ВВОД В ДЕЙСТВИЕ ЖИЛЫХ ДОМОВ

тыс. кв. м общей площади

САХАЛИНСТАТ

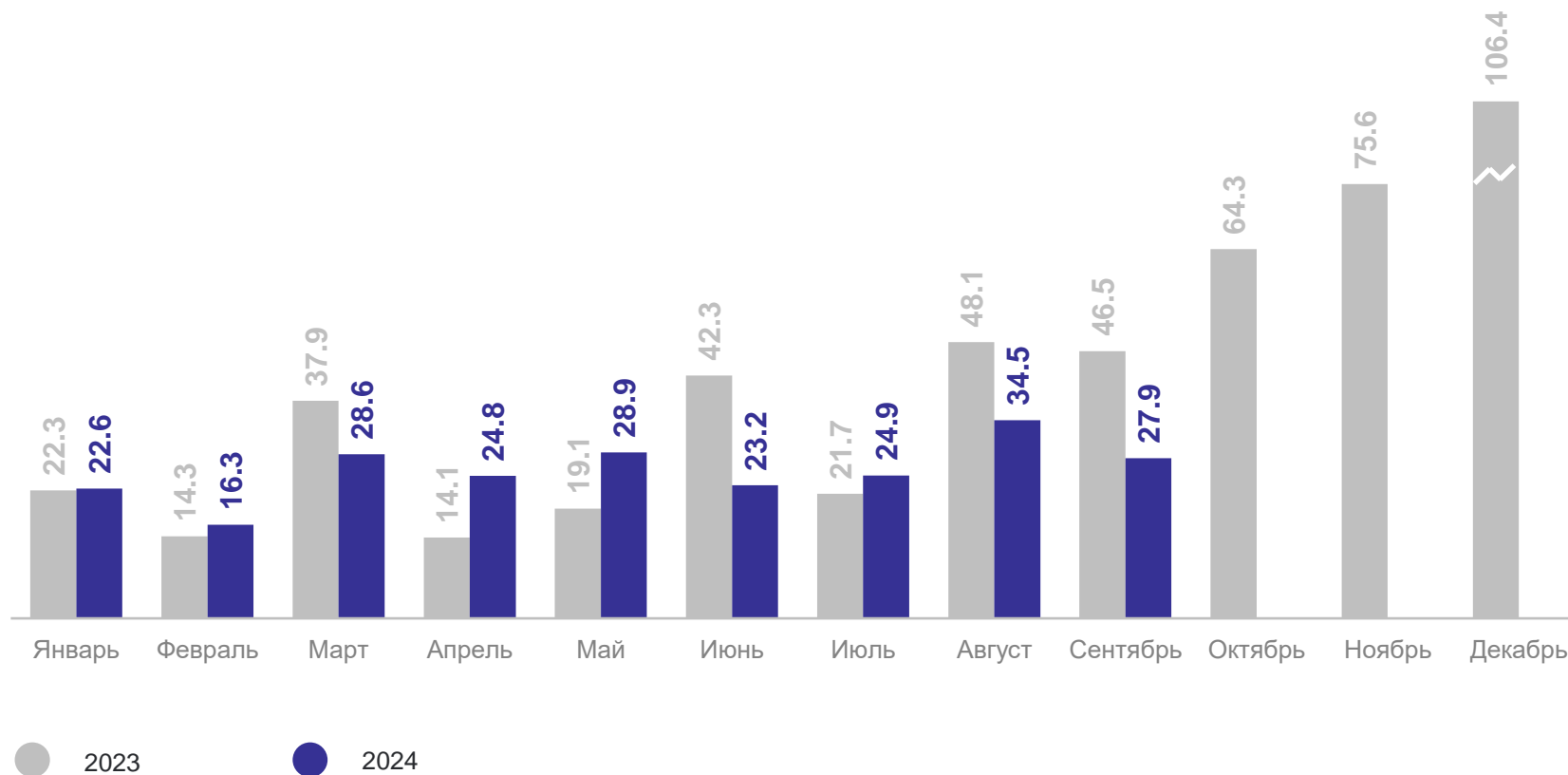
Введено общей (жилой) площади жилых домов юридическими лицами и населением*

январь – сентябрь 2024 г.

231.8 тыс. кв. м

к соответствующему
периоду предыдущего года

87.0%

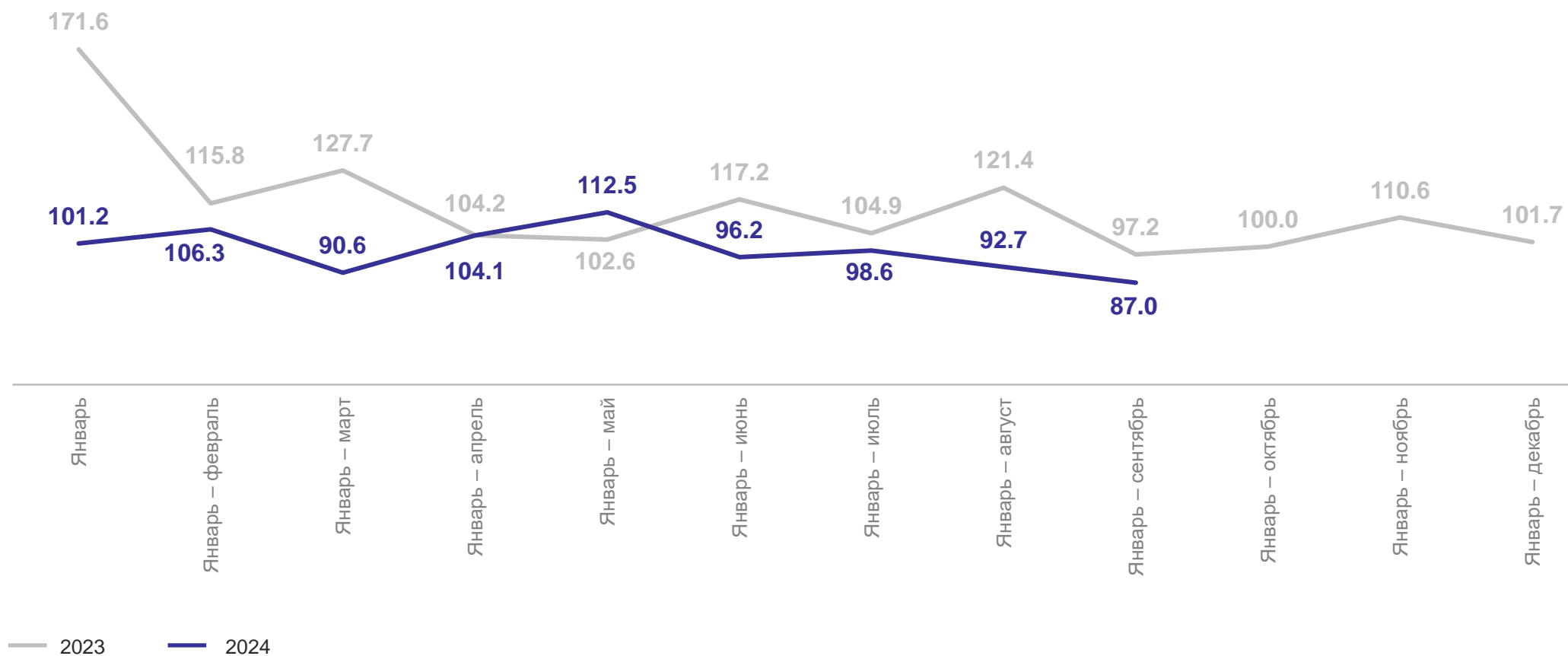


*В отдельных случаях незначительные расхождения между итогом и суммой слагаемых объясняются округлением данных.

ТЕМПЫ РОСТА (СНИЖЕНИЯ) ОБЪЕМА ЖИЛИЩНОГО СТРОИТЕЛЬСТВА

САХАЛИНСТАТ

в % к соответствующему периоду предыдущего года*



ИНДИВИДУАЛЬНОЕ ЖИЛИЩНОЕ СТРОИТЕЛЬСТВО

ТЫС. КВ. М ОБЩЕЙ ПЛОЩАДИ

САХАЛИНСТАТ

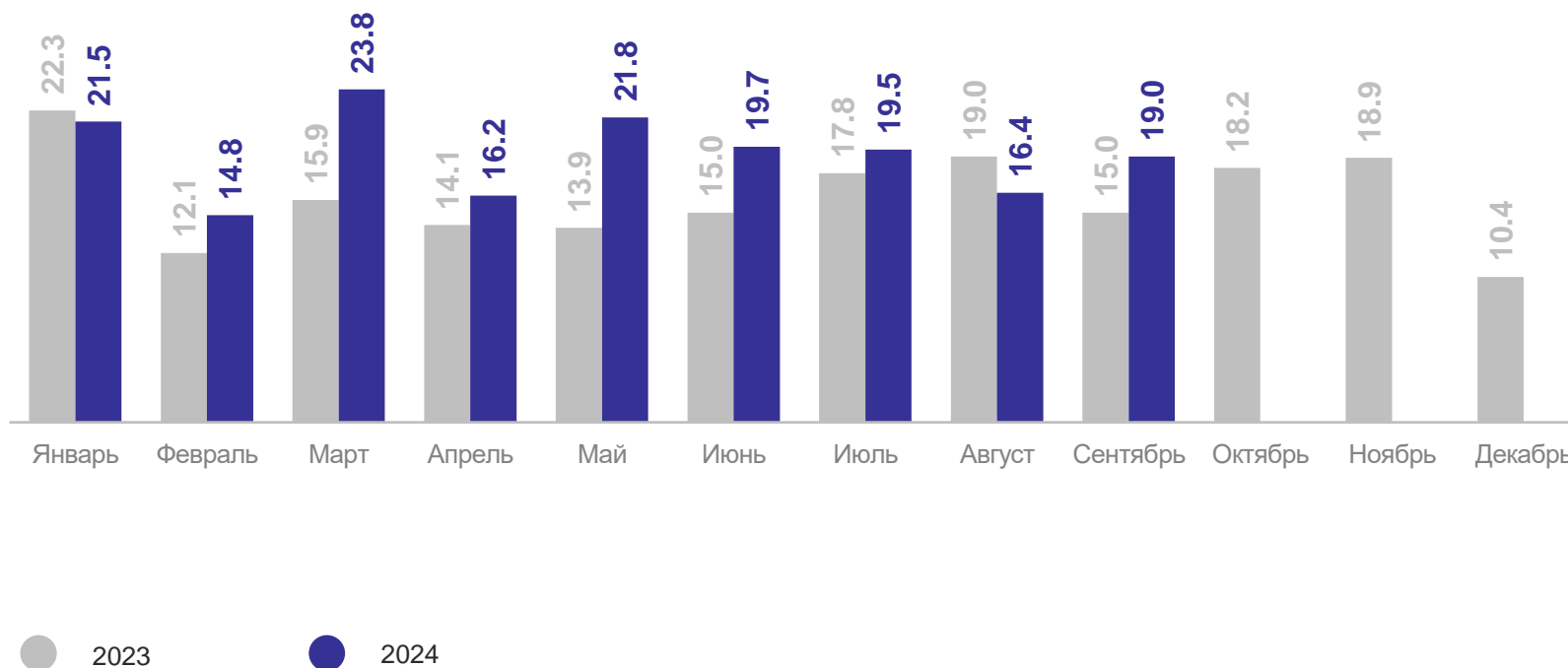
Введено жилых домов, построенных населением*

январь – сентябрь 2024 г.

172.6 ТЫС. КВ. М

к соответствующему
периоду предыдущего года

118.9%

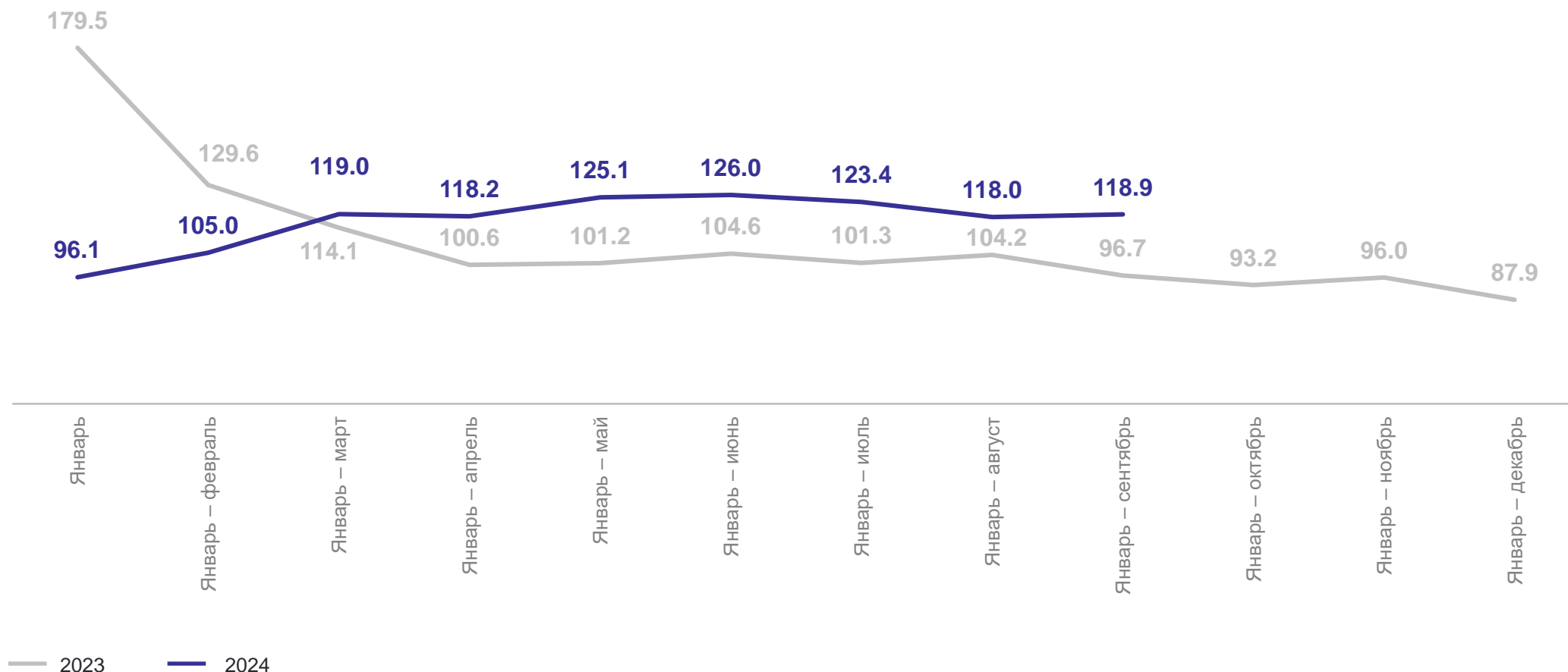


*В отдельных случаях незначительные расхождения между итогом и суммой слагаемых объясняются округлением данных.

ТЕМПЫ РОСТА (СНИЖЕНИЯ) ОБЪЕМА ИНДИВИДУАЛЬНОГО ЖИЛИЩНОГО СТРОИТЕЛЬСТВА

САХАЛИНСТАТ

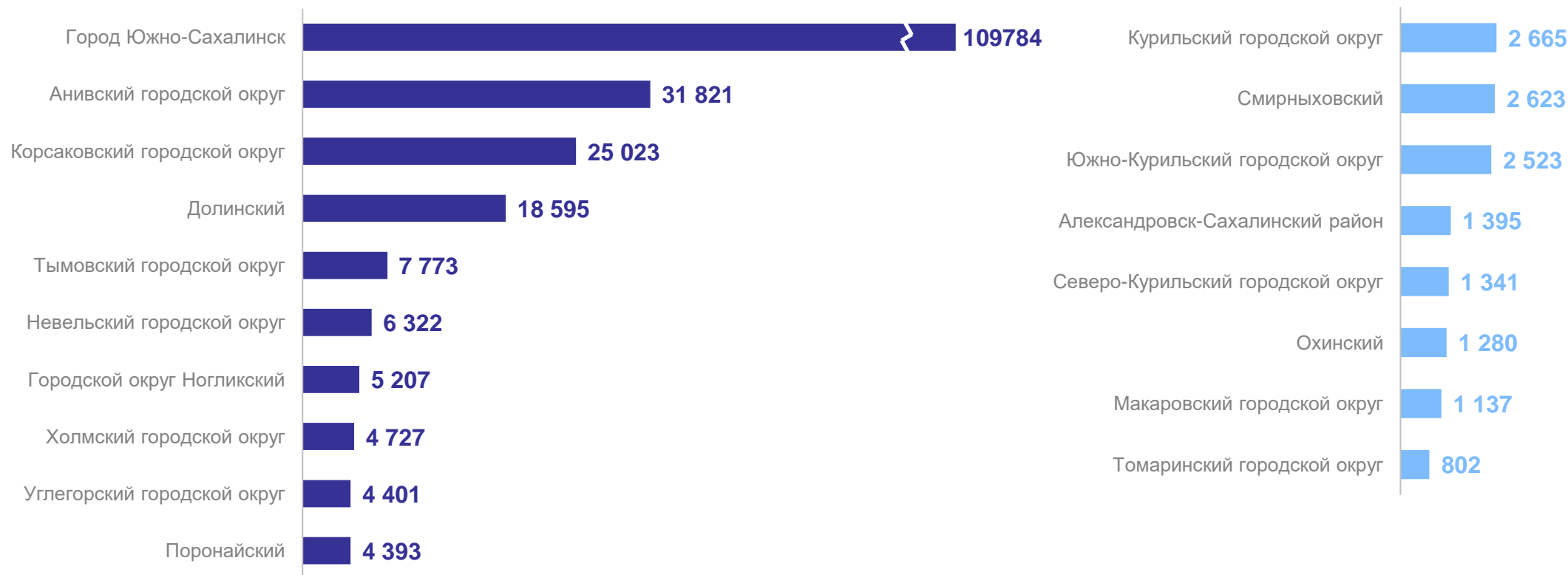
в % к соответствующему периоду предыдущего года



ВВОД В ДЕЙСТВИЕ ЖИЛЫХ ДОМОВ ПО МУНИЦИПАЛЬНЫМ ОБРАЗОВАНИЯМ

январь – сентябрь 2024 г., тыс. кв. м общей площади

Городские округа



● Городские округа с наибольшим значением

● Городские округа с наименьшим значением

РАСПРЕДЕЛЕНИЕ ЖИЛЫХ ДОМОВ ПО МАТЕРИАЛАМ СТЕН

САХАЛИНСТАТ

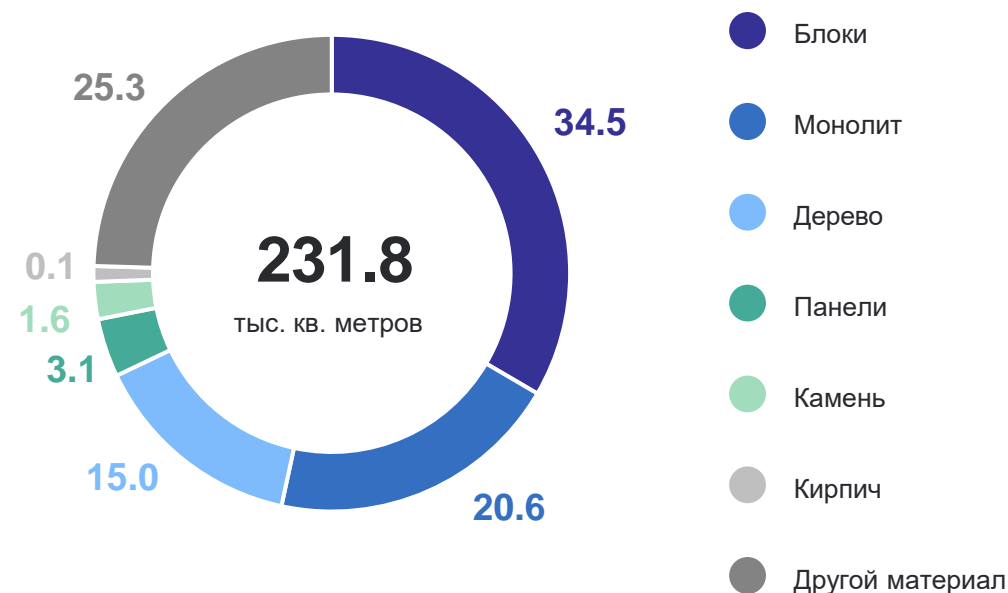
включая дома построенные населением*, январь – сентябрь 2024 г., в % к итогу

количество жилых домов



- Блоки
- Дерево
- Монолит
- Камень
- Панели
- Кирпич
- Другой материал

общая площадь жилых домов



- Блоки
- Монолит
- Дерево
- Панели
- Камень
- Кирпич
- Другой материал

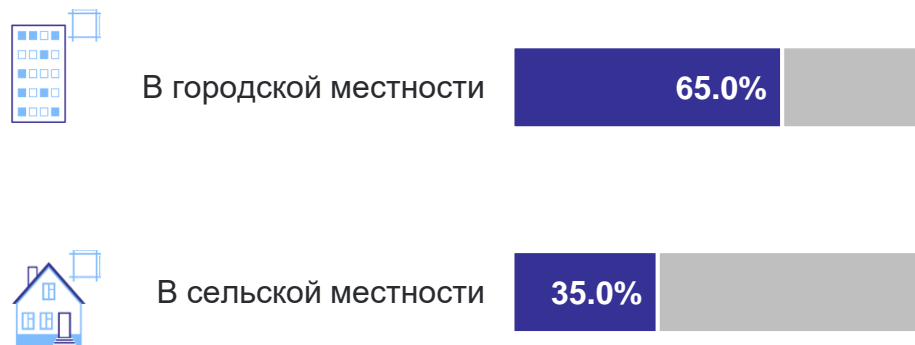
*Без учета жилых помещений в нежилых зданиях.

ЖИЛИЩНОЕ СТРОИТЕЛЬСТВО

в городской и сельской местности*, январь – сентябрь 2024 г.

САХАЛИНСТАТ

Распределение введенной площади жилых домов, в % к общему итогу



150.7 тыс. кв. метров

из них застройщиками-юридическими лицами:

31.5 тыс. кв. метров

92.8% к январю – сентябрю 2023 г.

81.1 тыс. кв. метров

из них застройщиками-юридическими лицами:

27.7 тыс. кв. метров

77.9% к январю – сентябрю 2023 г.

*Без учета жилых помещений в нежилых зданиях.

3

Ввод в действие мощностей и объектов социального и производственного назначения

ВВОД В ДЕЙСТВИЕ ОБЪЕКТОВ СОЦИАЛЬНОГО НАЗНАЧЕНИЯ

САХАЛИНСТАТ

основные показатели, январь – сентябрь 2024 г.



Дошкольные образовательные организации

110 мест

Общеобразовательные организации

550 ученических мест



Медицинский центр

18 139 кв. м

Торгово-офисные центры

1 405 кв. м общей площади



Больничные организации

30 коек

Распределительные газопроводы

15.6 км



Учреждения культуры клубного типа

373 места

Плавательные бассейны

2 единицы

2 055 кв. м - зеркало воды плавательных бассейнов

ВВОД В ДЕЙСТВИЕ МОЩНОСТЕЙ И ОБЪЕКТОВ ПРОИЗВОДСТВЕННОГО НАЗНАЧЕНИЯ

основные показатели, январь – сентябрь 2024 г.

САХАЛИНСТАТ



Цельномолочная продукция

120 т в смену

Комбинаты тепличные

2.9 га

Пиломатериалы

100 тыс. м³



Предприятия общественного питания

84 посадочных места

Торговые предприятия (площадь)

4.38 тыс. кв. м

Дизельные электростанции в районах Крайнего Севера

6.5 МВт



Предприятия рыбообработывающие

64.55 тыс. т

Птицефабрики мясного направления

1.05 т в смену

Автомобильные дороги

2.31 км



Рыборазводные предприятия

67.8 млн шт. молоди

Инкубатор по выведению цыплят

16.8 тыс. шт

Ремонтные мастерские

520 условных ремонтов в год